



ФЕДЕРАЛЬНАЯ СЛУЖБА  
ГОСУДАРСТВЕННОЙ СТАТИСТИКИ

# Индекс промышленного производства по Иркутской области



сентябрь 2022 года



ФЕДЕРАЛЬНАЯ СЛУЖБА  
ГОСУДАРСТВЕННОЙ СТАТИСТИКИ

# Индекс промышленного производства

по Иркутской области

сентябрь 2022 года

- 01 Индекс промышленного производства
- 02 Добыча полезных ископаемых
- 03 Обрабатывающие производства
- 04 Обеспечение электрической энергией, газом и паром; кондиционирование воздуха
- 05 Водоснабжение; водоотведение, организация сбора и утилизации отходов, деятельность по ликвидации загрязнений

\* Ежемесячные данные оперативной статистики





# ИНДЕКСЫ ПРОМЫШЛЕННОГО ПРОИЗВОДСТВА

сентябрь 2022 г., в % к предыдущему месяцу



ИПП

**92,7**



**120,5**

Водоснабжение; водоотведение, организация сбора и утилизации отходов, деятельность по ликвидации загрязнений



**97,9**

Обеспечение электрической энергией, газом и паром




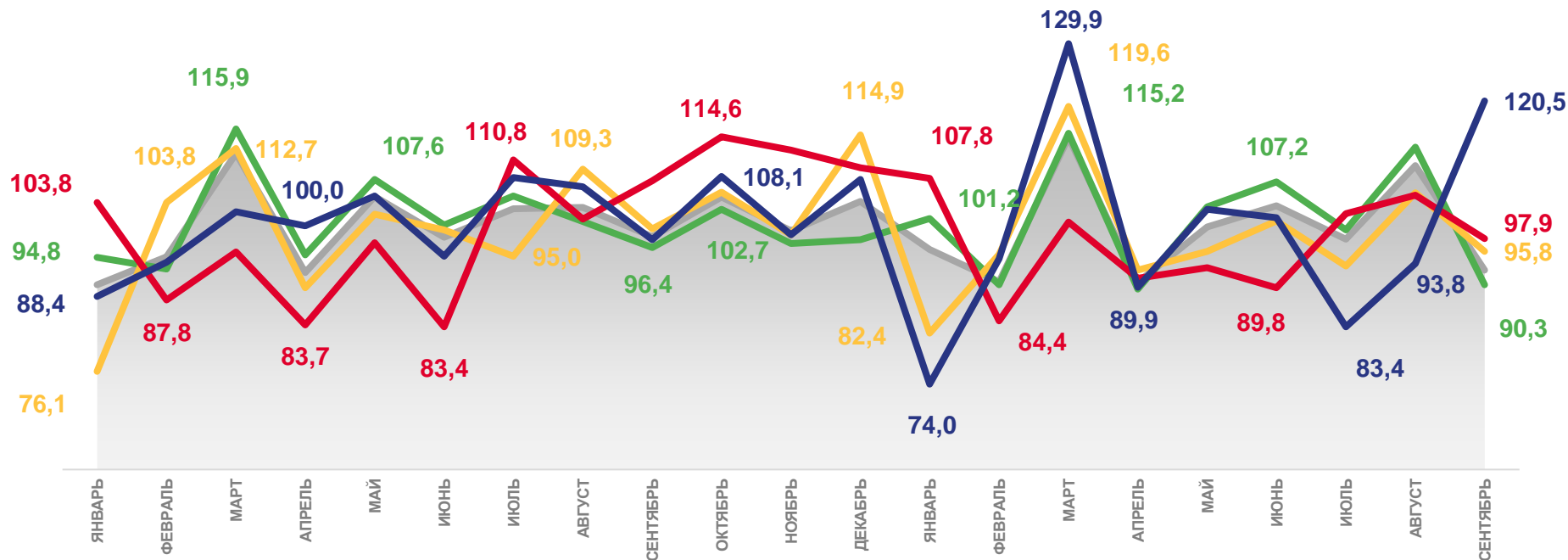
**95,8**

Обрабатывающие производства



**90,3**

Добыча полезных ископаемых





# ИНДЕКСЫ ПРОМЫШЛЕННОГО ПРОИЗВОДСТВА

сентябрь 2022 г., в % к соответствующему месяцу предыдущего года



103,0

ИПП



107,0

Добыча полезных ископаемых



103,5

Обеспечение электрической энергией, газом и паром



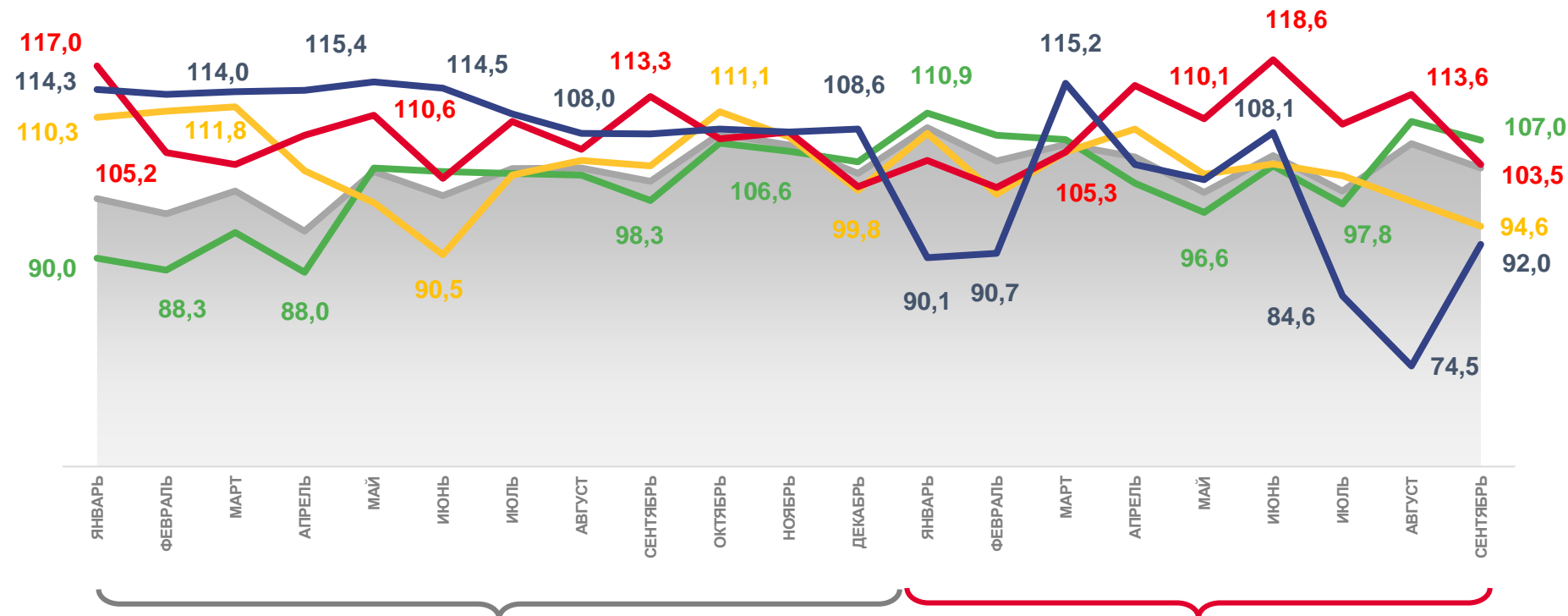
94,6

Обрабатывающие производства



92,0

Водоснабжение; водоотведение, организация сбора и утилизации отходов, деятельность по ликвидации загрязнений



2021

2022



Индекс промышленного производства



Обеспечение электрической энергией, газом и паром; кондиционирование воздуха



Обрабатывающие производства



Водоснабжение; водоотведение, организация сбора и утилизации отходов, деятельность по ликвидации загрязнений



Добыча полезных ископаемых





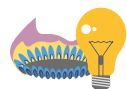
# ИНДЕКСЫ ПРОМЫШЛЕННОГО ПРОИЗВОДСТВА

январь-сентябрь 2022 г., в % к соответствующему периоду предыдущего года



ИПП

104,1



Обеспечение электрической энергией, газом и паром

106,1



Добыча полезных ископаемых

104,4



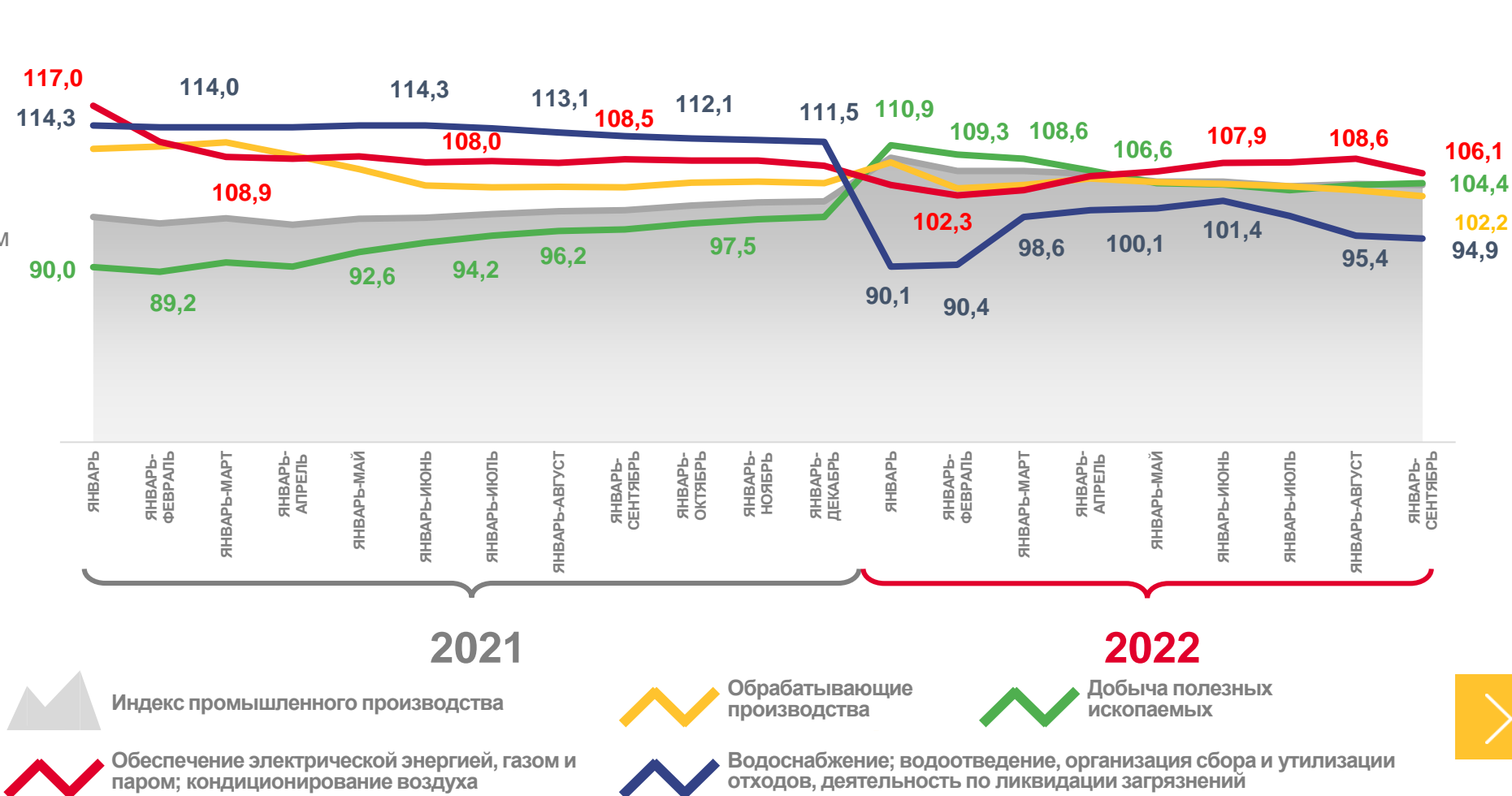
Обработывающие производства

102,2



Водоснабжение; водоотведение, организация сбора и утилизации отходов, деятельность по ликвидации загрязнений

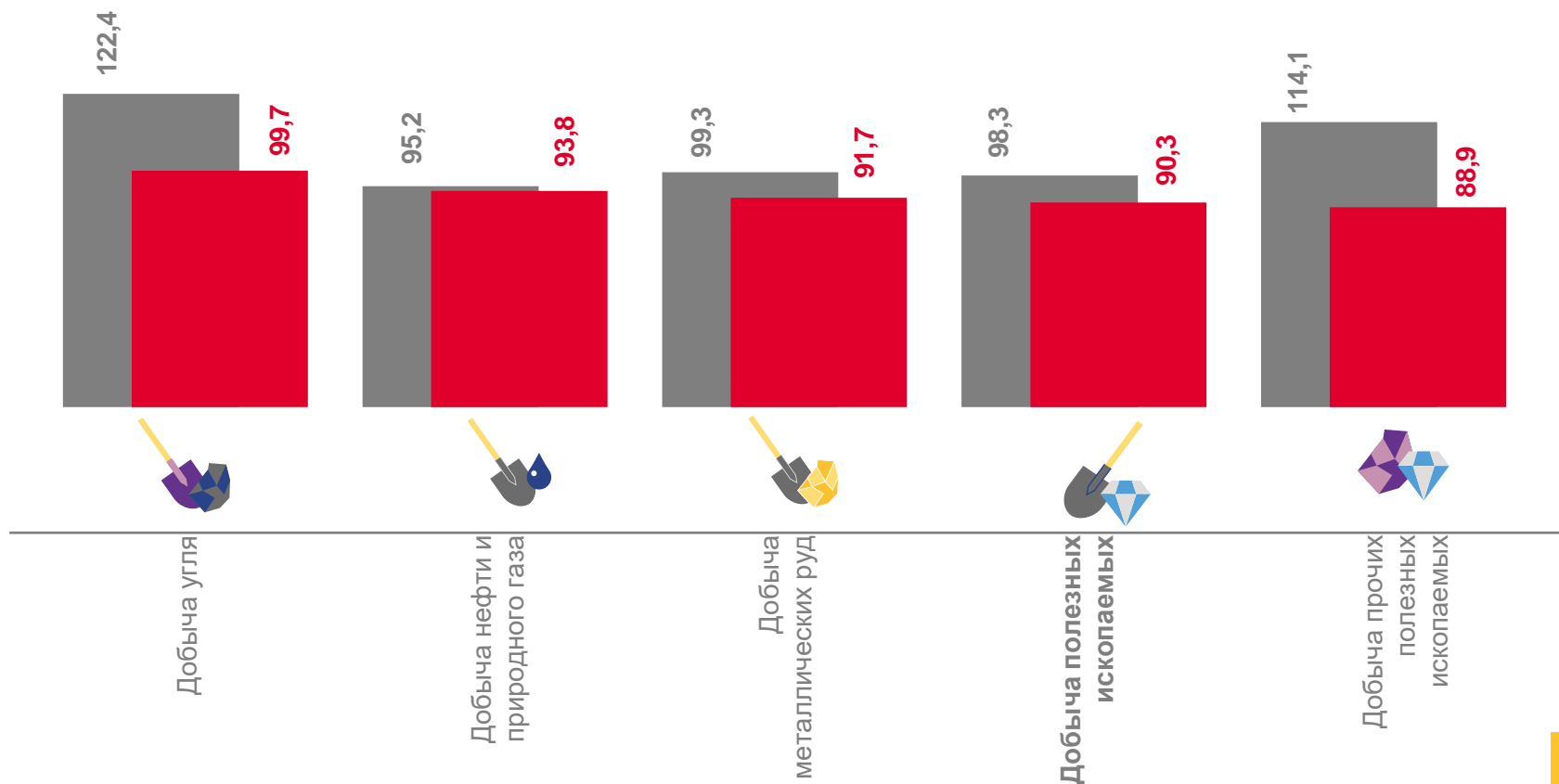
94,9





# ИНДЕКСЫ ПРОИЗВОДСТВА ПО ДОБЫЧЕ ПОЛЕЗНЫХ ИСКОПАЕМЫХ

сентябрь 2022 г., в % к предыдущему месяцу



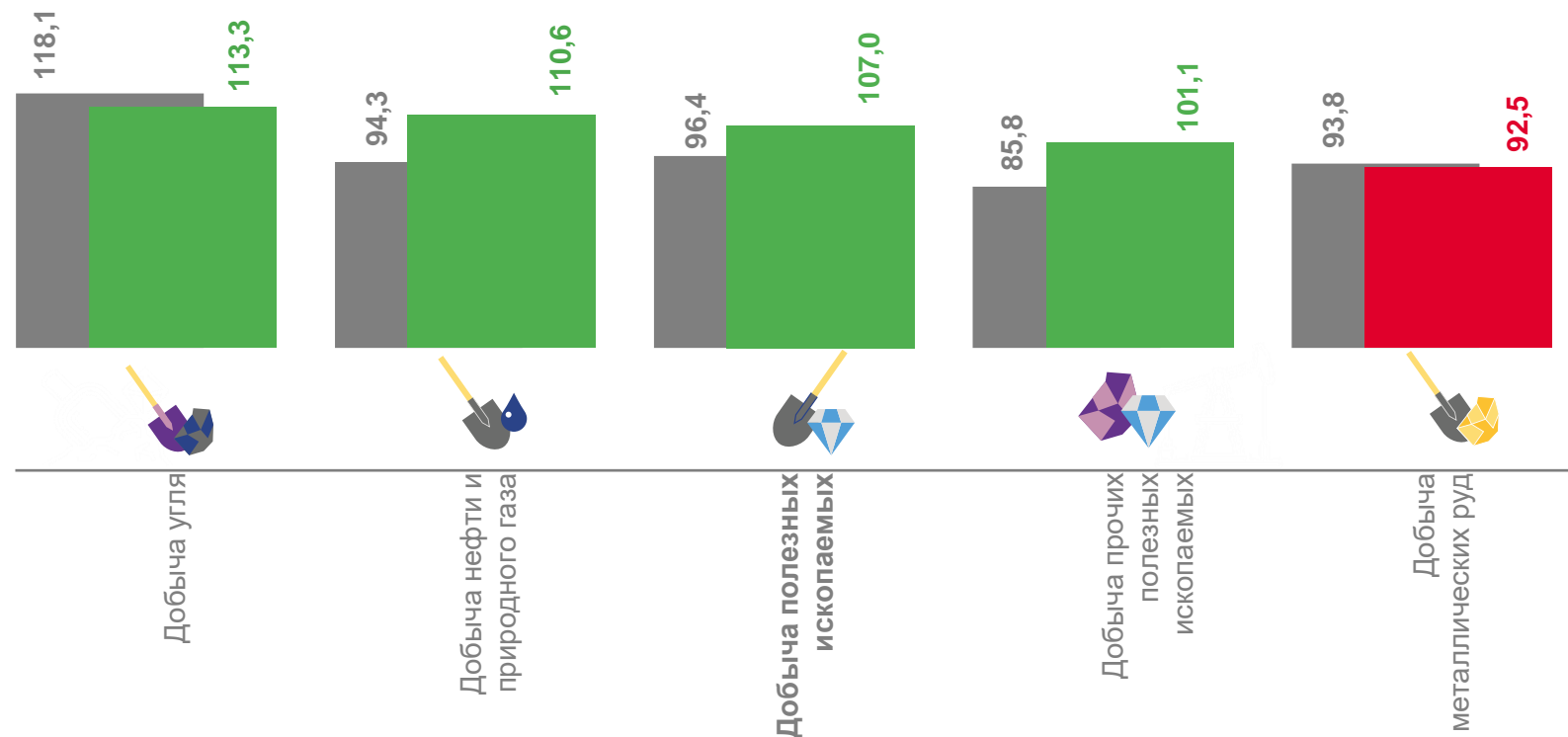
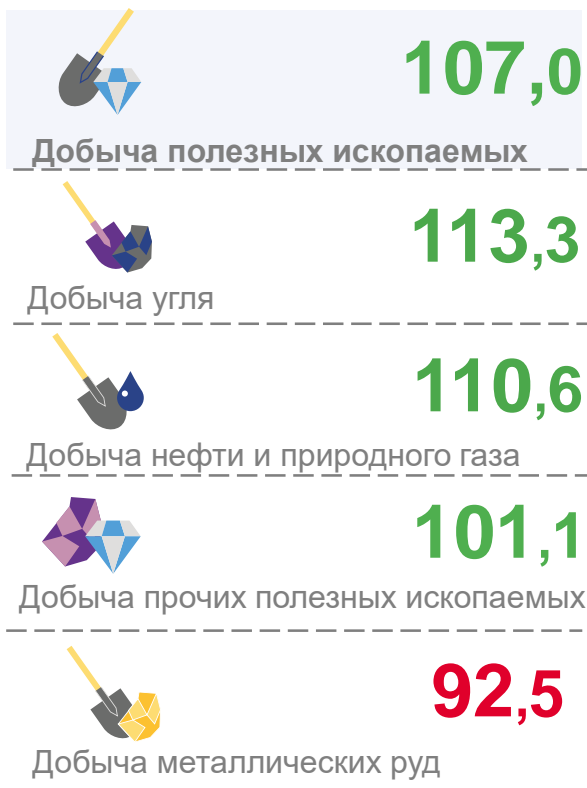
■ Сентябрь 2021 г. к августу 2021 г.

■ Сентябрь 2022 г. к августу 2022 г.



# ИНДЕКСЫ ПРОИЗВОДСТВА ПО ДОБЫЧЕ ПОЛЕЗНЫХ ИСКОПАЕМЫХ

сентябрь 2022 г., в % к соответствующему месяцу предыдущего года



■ Сентябрь 2021 г. к сентябрю 2020 г.

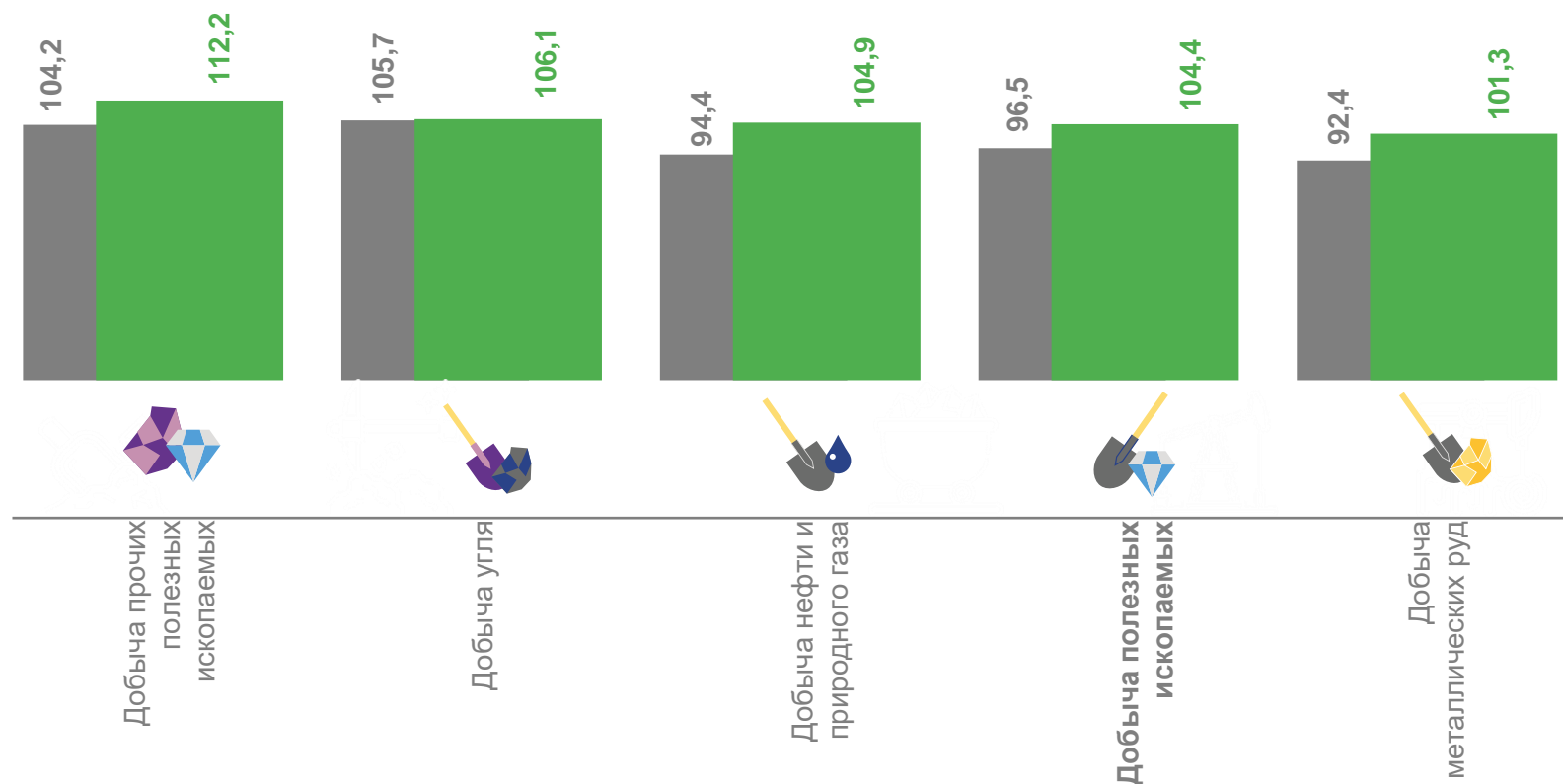
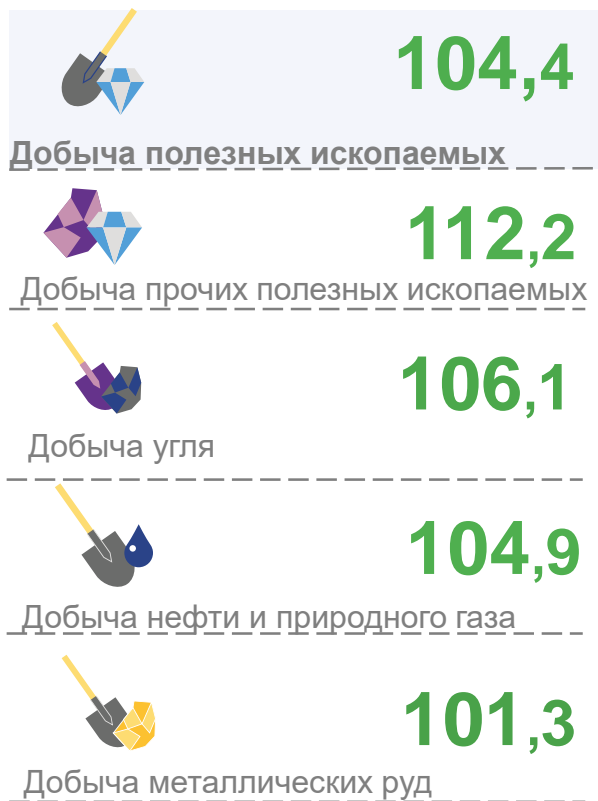
■ Сентябрь 2022 г. к сентябрю 2021 г.





# ИНДЕКСЫ ПРОИЗВОДСТВА ПО ДОБЫЧЕ ПОЛЕЗНЫХ ИСКОПАЕМЫХ

январь-сентябрь 2022 г., в % к соответствующему периоду предыдущего года



■ Январь-сентябрь 2021 г. к январю-сентябрю 2020 г. ■ Январь-сентябрь 2022 г. к январю-сентябрю 2021 г.





# ИНДЕКСЫ ПРОИЗВОДСТВА ПО ОСНОВНЫМ ВИДАМ ОБРАБАТЫВАЮЩИХ ПРОИЗВОДСТВ

сентябрь 2022 г., в % к предыдущему месяцу



2,2р.

Производство компьютеров, электронных и оптических изделий



122,6

Производство машин и оборудования, не включенных в другие группировки



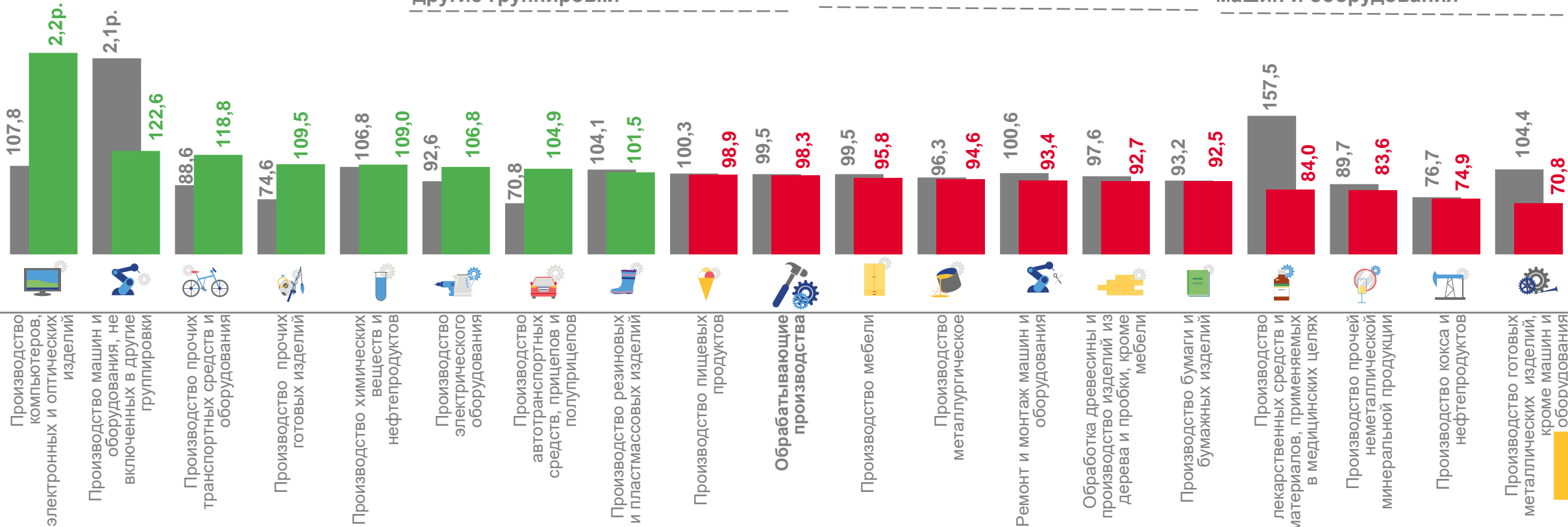
74,9

Производство кокса и нефтепродуктов



70,8

Производство готовых металлических изделий, кроме машин и оборудования



■ Сентябрь 2021 г. к августу 2021 г.

■ Сентябрь 2022 г. к августу 2022 г.



# ИНДЕКСЫ ПРОИЗВОДСТВА ПО ОСНОВНЫМ ВИДАМ ОБРАБАТЫВАЮЩИХ ПРОИЗВОДСТВ

сентябрь 2022 г., в % к соответствующему месяцу предыдущего года



7,4р.



138,6



60,2



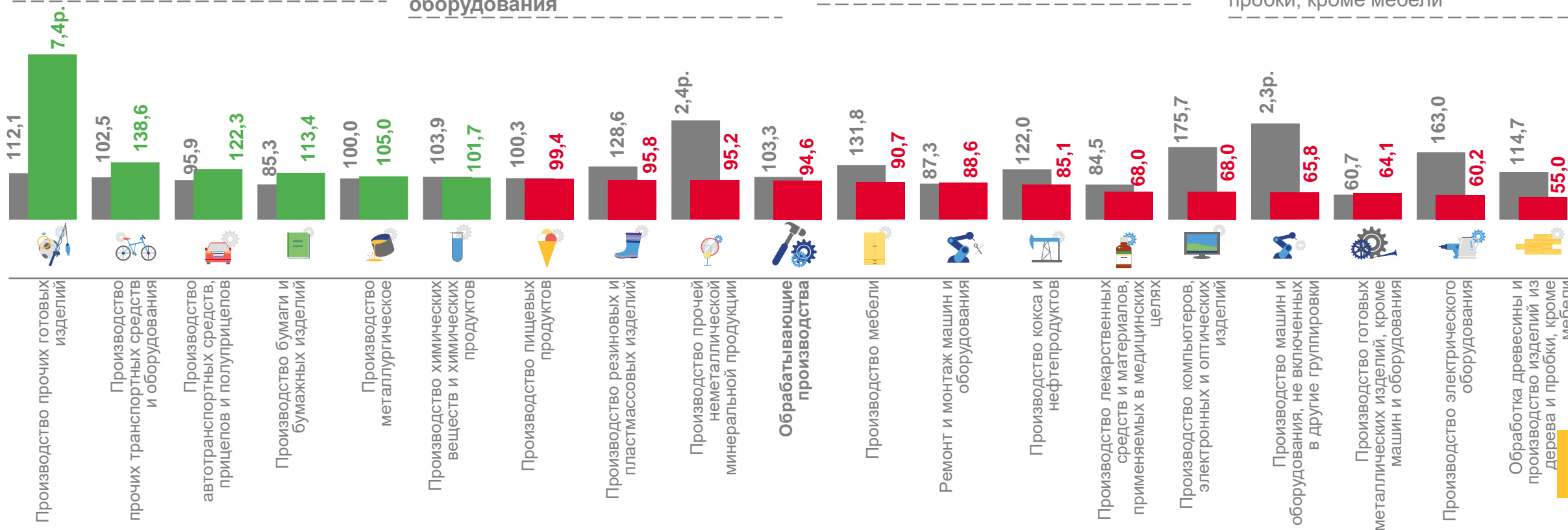
55,0

Производство прочих готовых изделий

Производство прочих транспортных средств и оборудования

Производство электрического оборудования

Обработка древесины и производство изделий из дерева и пробки, кроме мебели



■ Сентябрь 2021 г. к сентябрю 2020 г.

■ Сентябрь 2022 г. к сентябрю 2021 г.





# ИНДЕКСЫ ПРОИЗВОДСТВА ПО ОСНОВНЫМ ВИДАМ ОБРАБАТЫВАЮЩИХ ПРОИЗВОДСТВ

январь-сентябрь 2022 г., в % к соответствующему периоду предыдущего года



2,2р.

Производство прочих готовых изделий



135,1

Производство автотранспортных средств, прицепов и полуприцепов



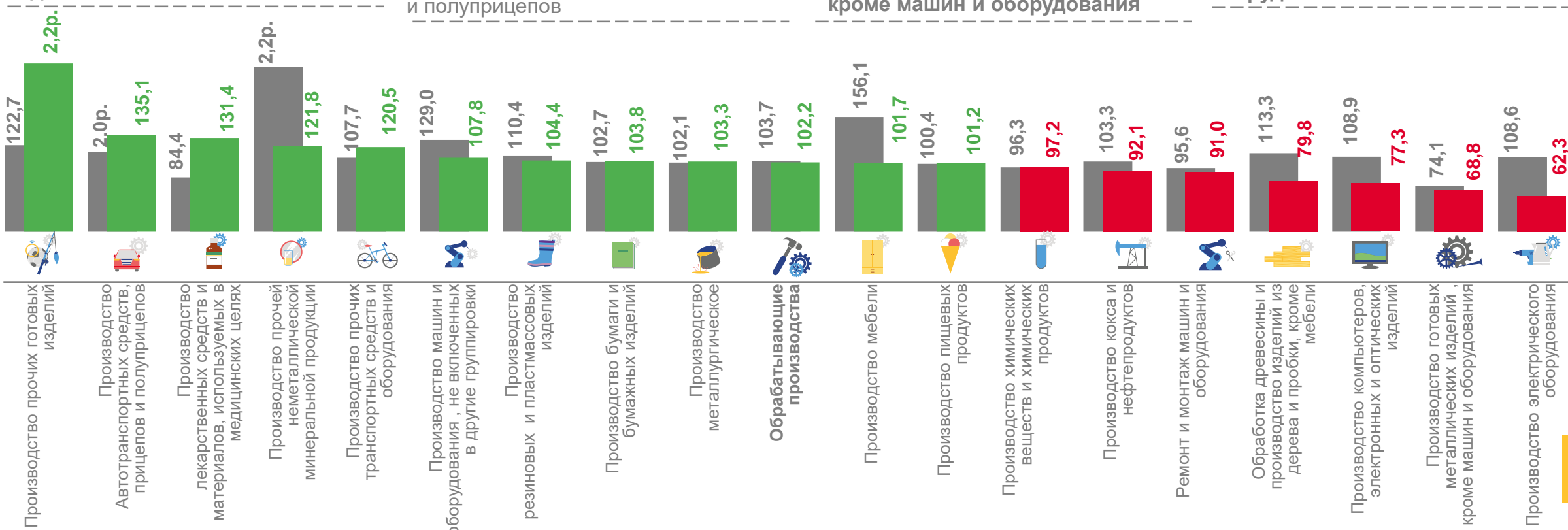
68,8

Производство готовых металлических изделий, кроме машин и оборудования



62,3

Производство электрического оборудования



■ Январь-сентябрь 2021 г. к январю-сентябрю 2020 г.

■ Январь-сентябрь 2022 г. к январю-сентябрю 2021 г.



# ИНДЕКСЫ ПРОИЗВОДСТВА ПО ОБЕСПЕЧЕНИЮ ЭЛЕКТРИЧЕСКОЙ ЭНЕРГИЕЙ, ГАЗОМ И ПАРОМ; КОНДИЦИОНИРОВАНИЮ ВОЗДУХА



январь-сентябрь 2022 г., в % к соответствующему периоду предыдущего года



106,1

Обеспечение электрической энергией, газом и паром; кондиционирование воздуха



109,8

Производство, передача и распределение электроэнергии



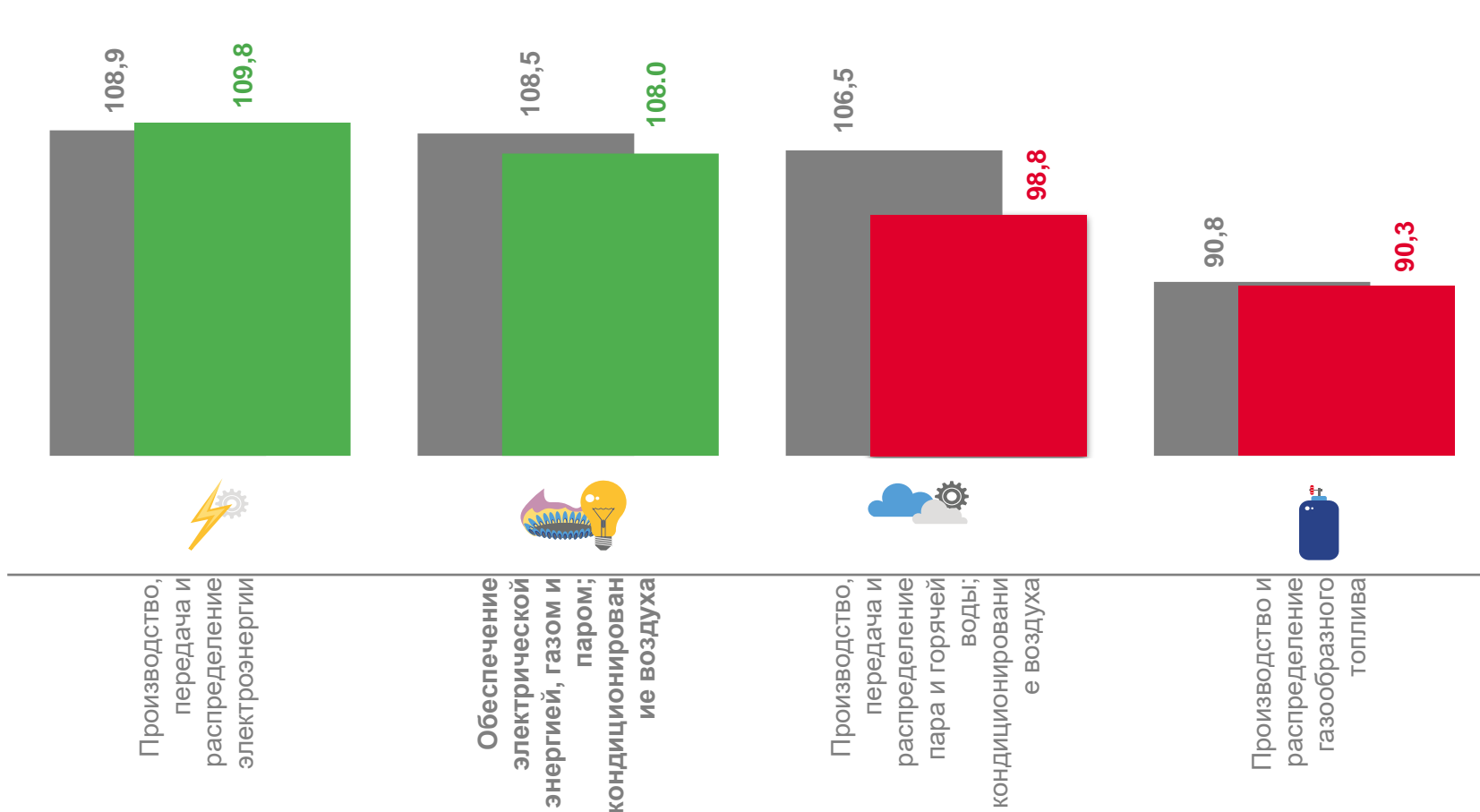
98,8

Производство, передача и распределение пара и горячей воды; кондиционирование воздуха



90,3

Производство и распределение газообразного топлива



■ Январь-сентябрь 2021 г. к январю-сентябрю 2020 г.

■ Январь-сентябрь 2022 г. к январю-сентябрю 2021 г.



# ИНДЕКСЫ ПРОИЗВОДСТВА ПО ВОДОСНАБЖЕНИЮ, ВОДООТВЕДЕНИЮ, ОРГАНИЗАЦИИ СБОРА И УТИЛИЗАЦИИ ОТХОДОВ, ДЕЯТЕЛЬНОСТИ ПО ЛИКВИДАЦИИ ЗАГРЯЗНЕНИЙ

январь-сентябрь 2022 г., в % к соответствующему периоду предыдущего года

**94,9**

Водоснабжение, водоотведение, организация сбора и утилизации отходов, деятельность по ликвидации загрязнений

**97,7**

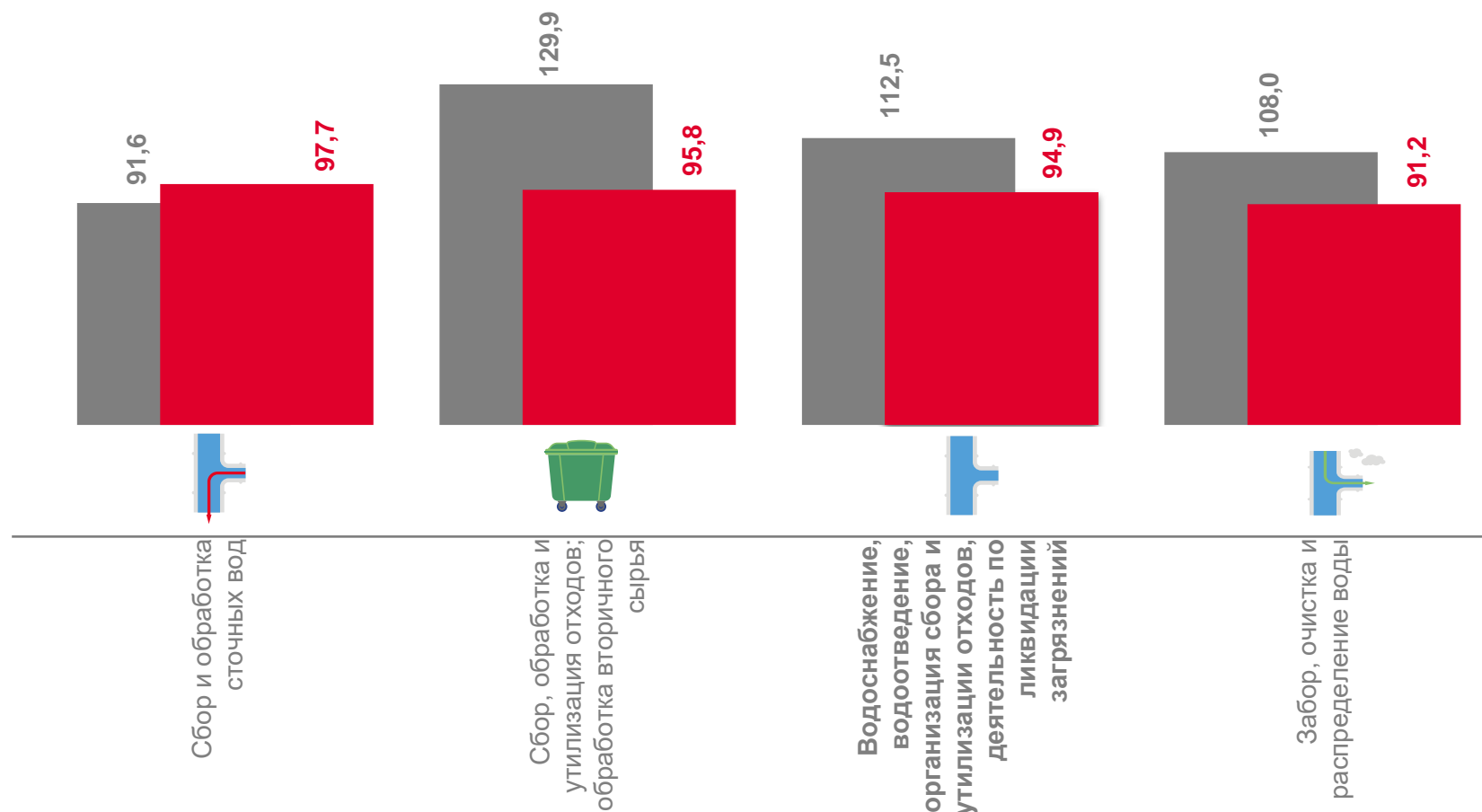
Сбор и обработка сточных вод

**95,8**

Сбор, обработка и утилизация отходов; обработка вторичного сырья

**91,2**

Забор, очистка и распределение воды



■ Январь-сентябрь 2021 г. к январю-сентябрю 2020 г.

■ Январь-сентябрь 2022 г. к январю-сентябрю 2021 г.

